



carve[®]

ΞΥΛΙΝΑ
ΠΟΡΤΑΚΙΑ
ΚΟΥΖΙΝΑΣ
ΝΤΟΥΛΑΠΑΣ

www.carve.gr



Η ΕΤΑΙΡΙΑ

Η «Αφοι Κοντογεώργου ΟΕ» είναι μια οικογενειακή επιχείρηση, η οποία ιδρύθηκε το 1976 και έχει συμπληρώσει πλέον 40 χρόνια επιτυχημένης λειτουργίας στον κλάδο του ξύλου-επίπλου.

Το αρχικό αντικείμενο της εταιρίας ήταν η κατασκευή ξυλουργικών εφαρμογών υψηλής προστιθέμενης αξίας ενώ το 1990 η εταιρεία εξειδικεύτηκε στην παραγωγή ξύλινων πορτών κουζίνας και ντουλάπας. Η συνεχής ανοδική πορεία μας, είχε ως αποτέλεσμα τη μετεγκατάσταση της γραμμής παραγωγής της εταιρίας στο εργοστάσιο του Αυλώνα Αττικής το 2001, ενώ την ίδια χρονιά προστέθηκαν στις σειρές των προσφερόμενων προϊόντων της εταιρίας, τα λυόμενα ερμάρια για κουζίνες και ντουλάπες καθώς και τα «ολοκληρωμένα συστήματα» κουζίνας.

ΤΟ ΟΡΑΜΑ ΜΑΣ

Όραμά μας είναι να καταστήσουμε ένας αξιόπιστος συνεργάτης για τους πελάτες μας στον τομέα των ημιέτοιμων προϊόντων ξύλου, παρέχοντας καινοτομικά & υψηλής ποιότητας προϊόντα, τα οποία θα προσαρμόζονται στις ανάγκες των πελατών μας και θα προσφέρονται σε χαμηλό «συνολικό κόστος».

ΤΟ ΣΗΜΑ ΜΑΣ

Στο σήμα μας αναγράφεται η λέξη "carve", η οποία μεταφραζόμενη σημαίνει «κόβω, λυγίζω, διάμορφώνω» και αντανακλά την επιθυμία μας να κατασκευάζουμε προϊόντα που είναι χρήσιμα, αξιόπιστα και όμορφα αισθητικά, χρησιμοποιώντας την τεχνική του ξύλου.



ΠΕΡΙΕΧΟΜΕΝΑ

Πορτάκια Κουζίνας	
Ημιμασίφ	σελ 4-20
Μασίφ	σελ 21-23
Για Λάκα	σελ 24
<hr/>	
Πορτάκια Ντουλάπας	σελ 25-28
<hr/>	
Αξεσουάρ	σελ 29-30
<hr/>	
Χρωματολόγιο - Τυποποιημένες διαστάσεις	σελ 31





200



200 Πλαίσιο



200 Καίτια



200 Πλέγμα



200 Τομή



200-2



200-1



200-81



200-E



200-Σ



200-1 Τομή



200-2 Τομή



200-82 Τομή



300



100



300 Πλαίσιο



300 Πλέκτρα



300-2



300 Τομή



300-2 Τομή



100 Καίτια



100 Πλαίσιο



100-E



100-Σ



100 Τομή



808-2



800




808



808 Πλέκτρα



808 Πλαίσιο



808-2 Τομή



808 Τομή



800-2



800 Πλαίσιο



800-E



800-Σ



800 Τομή



800-2 Τομή



908



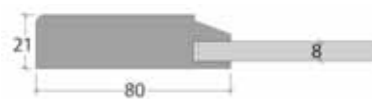
908-2



908 Πλαίσιο



908 Καϊτία



908 Τομή



908-2 Τομή



908-3



900



900 Πλαίσιο



908-E




908-Σ



908-3 Τομή



900 Τομή



1200



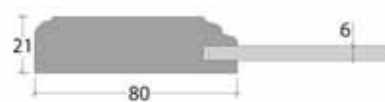
1200-2



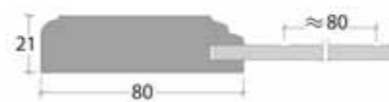
1200 Πλαίσιο



1200 Καίτια



1200 Τομή



1200-2 Τομή



1300-2



1300



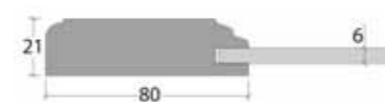
1300 Πλαίσιο



1200-E



1200-Σ



1300 Τομή



1300-2 Τομή



300-80



1000-82



300-80 Πλαίσιο



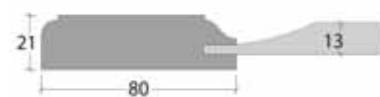
300-80 Σετ Νεροχύτη



300-80-E



300-80-R



300-80 Τομή



300-80 R Τομή



1000



1000 Πλαίσιο



1000-E



1000 Τομή



1000-82 Τομή



400



400 Πλαίσιο



400-Σ



400 Τομή



700



700 Πλαίσιο



700-Σ



700 Τομή



500



500 Πλαίσιο



500-Σ



500 Τομή



508



508 Πλαίσιο



508-Σ



508 Τομή



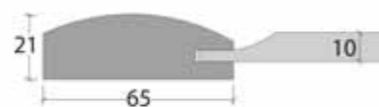
509



509 Πλαίσιο



509-Σ



509 Τομή



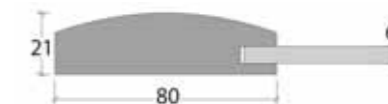
518



518 Πλαίσιο



518-Σ



518 Τομή



510



510 Πλαίσιο



510-Σ



510 Τομή



1400



1400 Πλαίσιο



1400-Σ



1400 Τομή



608



608 Τομή Σύνδεσης



608 Τομή Πόρτας



608-E



600



600 Τομή Σύνδεσης



600 Τομή Πόρτας



600-E



658



658 Τομή Σύνδεσης



658 Τομή Πόρτας


Φάρδος
έως 60cm
Τυποποιημένο Ύψος
από 36cm & αυξάνεται ανά 3cm έως 249cm
Ξύλο
Δρυς Δεσποτάκι Οξιά Ροβίλα



650



650 Τομή Σύνδεσης



650 Τομή Πόρτας



301-80



301-80 Καίτια



301-80-E



301-80-R



301-80 Τομή



101



101 Καίτια



101-E



101-Σ



101-Τομή



201



201-Πλαίσιο



201-E



201-Σ



201-Τομή



401



401 Πλαίσιο



401-Σ



401-Τομή



200-2



908-2



658



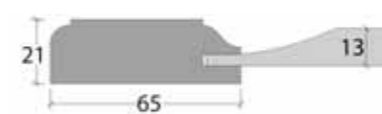
600



301



100/2TP



100 Τομή



300/1TP



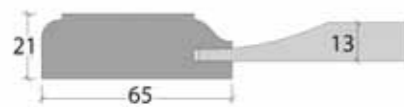
300 Τομή



- Τα πορτάκια για λάκα έχουν πλαίσιο κατασκευασμένο από ξύλο POPLAR και ταμπλά MDF γυμνό.
- Όλα τα μοντέλα του καταλόγου μπορούν να κατασκευαστούν για βαφή λάκας.
- Κατόπιν παραγγελίας ο ταμπλάς μπορεί να κατασκευαστεί από κόντρα πλακέ ΣΗΜΥΔΑ.



200/1TP



200 Τομή



200-2/1TP



200-2 Τομή




808-2/1TP



808-2 Τομή



908/1TP



908 Τομή





ΜΟΝΤΕΛΑ 650-658

Φάρδος
έως 60cm
Τυποποιημένο Ύψος
από 36cm & αυξάνεται ανά 3cm έως 249cm
Ξύλο
Δρυς Δεσποτάκι Οξιιά Ρορλαρ

600

658/1TP



600 Τομή



658 Τομή




600 Σύνδεση



658 Σύνδεση




ΚΟΡΝΙΖΕΣ



No 103




No 104



No 105



No 106



Πρόσθετο

ΕΤΑΖΕΡΕΣ ΚΑΤΩ ΚΡΕΜΑΣΤΟΥ



Τύπος 1 - ράφι



Τύπος 2 - καγκελάκι



Τύπος 3 - συρταράκια



ΞΥΛΙΝΑ
ΠΟΡΤΑΚΙΑ
ΚΟΥΖΙΝΑΣ
ΝΤΟΥΛΑΠΑΣ

www.carve.gr